

# ÇA FAIT TRÈS MAL ! LES PROBLÈMES BUCCAUX SONT DOULOUREUX



La douleur n'est pas qu'une sensation, elle affecte aussi le comportement.

## Points clés

- 1. Les animaux ressentent la douleur** mais montrent rarement qu'ils souffrent. <sup>1</sup>
- 2. Les maladies dentaires constituent** l'une des causes de douleur chronique les plus courantes chez les chiens et les chats. <sup>2</sup>
- 3. Les maladies bucco-dentaires** et la douleur qui y est associée nuisent sérieusement au bien-être des animaux et doivent être traitées par le vétérinaire. <sup>3</sup>
- 4. La gestion de la douleur** est une question d'éthique et de bien-être, mais elle devrait aussi être une stratégie pour rétablir la fonction des organes et réduire la durée d'hospitalisation. <sup>2</sup>

## Reconnaître les douleurs bucco-dentaires

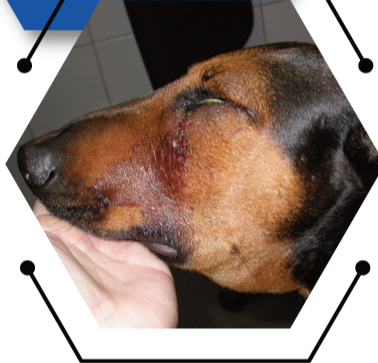
1.

Les chats souffrant de maladies bucco-dentaires présentent une anorexie (complète ou partielle), un inconfort oral intense, une perte de poids, une hypersalivation et un défaut de toilettage. <sup>4</sup>



2.

Les animaux atteints de maladies bucco-dentaires peuvent ressentir des douleurs qui auront un impact sur leur état nutritionnel et leur qualité de vie. <sup>5</sup>



La douleur modifie souvent le comportement des animaux avec une diminution des comportements normaux (comme le toilettage) et l'apparition de nouveaux comportements (comme l'agressivité). <sup>6</sup>

3.

## Gestion des douleurs bucco-dentaires : action multimodale

1.

Les maladies bucco-dentaires douloureuses doivent être identifiées et traitées; il ne faut pas les négliger. Une évaluation complète de la cavité buccale comprend à la fois un examen conscient et sous sédation et une imagerie diagnostique (radiographie dentaire ou cone beam).

2.

La prévention de la douleur liée aux interventions chirurgicales est un point majeur pour le vétérinaire. Toute intervention qui pourrait causer de la douleur doit s'accompagner d'une gestion de la douleur.

3.

La gestion appropriée de la douleur en dentisterie comprend une analgésie préventive, un plan de traitement approprié, des techniques de chirurgie dentaire peu invasives et l'instauration d'un protocole personnalisé de gestion de la douleur.

4.

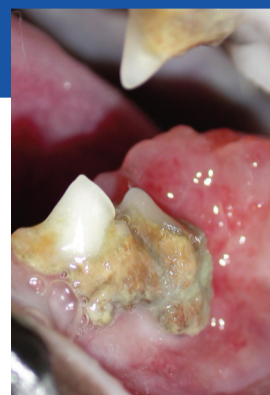
La douleur est un phénomène complexe. Sa gestion exige donc souvent une approche multimodale et personnalisée quant à la durée du traitement et aux médicaments recommandés et un suivi régulier.

## Exemples de maladies bucco-dentaires douloureuses courantes :

Fracture dentaire



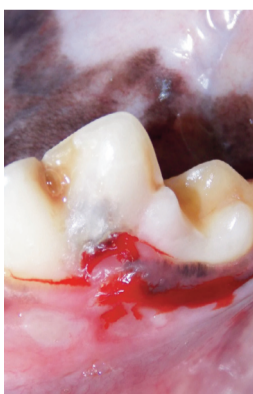
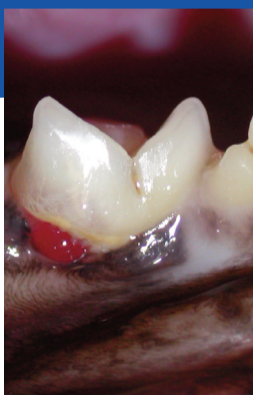
Tumeur



Maladies inflammatoires



Résorption dentaire



**Jerzy Gawor,**  
MRCVS, DVM, PhD,  
Dipl. AVDC, Dipl. EVDC



**Brook A. Niemiec,**  
DVM, Dipl. AVDC,  
Dipl. EVDC

### References:

- Merola I, Mills DS. Systematic review of the behavioural assessment of pain in cats. *J Feline Med Surg.* 2016 Feb;18(2):60-76. doi: 10.1177/1098612X15578725. Epub 2015 May 13. PMID: 25972247.
- Bell A, Helm J, Reid J. Veterinarians' attitudes to chronic pain in dogs. *Vet Rec.* 2014 Nov 1;175(17):428. doi: 10.1136/vr.102352. Epub 2014 Jul 15. PMID: 25028465.
- Niemiec B, Gawor J, Nemecek A, Clarke D, McLeod K, Tutt C, Gioso M, Steagall PV, Chandler M, Morgenegg G, Jouppi R. World Small Animal Veterinary Association Global Dental Guidelines. *J Small Anim Pract.* 2020 Jul;61(7):E36-E161. doi: 10.1111/jsap.13132. PMID: 32715504.
- Rusbridge C, Heath S, Gunn-Moore DA, Knowler SP, Johnston N, McFadyen AK. Feline orofacial pain syndrome (FOPS): a retrospective study of 113 cases. *J Feline Med Surg.* 2010 Jun;12(6):498-508. doi: 10.1016/j.jfms.2010.03.005. Epub 2010 May 6. PMID: 20451434; PMCID: PMC7128958.
- Harvey CE. Management of periodontal disease: understanding the options. *Vet Clin North Am Small Anim Pract.* 2005 Jul;35(4):819-36. vi. doi: 10.1016/j.cvs.2005.03.002. PMID: 15979515.
- Mathews K, Kronen PW, Lascelles D, Nolan A, Robertson S, Steagall PV, Wright B, Yamashita K. Guidelines for recognition, assessment and treatment of pain: WSAVA Global Pain Council members and co-authors of this document. *J Small Anim Pract.* 2014 Jun;55(6):E10-68. doi: 10.1111/jsap.12200. Epub 2014 May 20. PMID: 24841489.



**FECAVA**

Virbac

**iM3**  
THE VETERINARY DENTAL COMPANY